

Vangst volledig verboden



Roofblei



Bittervoorn



Zeeforel



Atlantische zalm

Maar ook: steur, bot, rivier- en zeeprík, kleine modderkruiper, grote modderkruiper en kwabaal.

Terugplaatsen verplicht




Paling

Elke gevangen paling moet onmiddellijk worden teruggezet.

Wettelijke grootte

De lengte wordt gemeten van de punt van de bek tot het uiteinde van de staartvin.



Elke vangst, kleiner dan de wettelijke grootte, moet voorzichtig en onmiddellijk in het water worden teruggezet.

Vangst toegestaan onder voorwaarden



Rietvoorn



Baars (1)



Bronforel en salmoniden



Beekforel (2)



Regenboogforel



Kopvoorn



Karper



Zeelt



Sneep



Winde



Vlagzalm



Barbeel



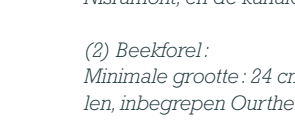
Snoek




Riviergrondel



Kopvoorn



Sneep



Winde

x Minimale grootte van de vangst

x Maximaal aantal vangsten dat dagelijks mag worden meegenomen

Het transport in levende toestand van de gevangen vis is verboden, tenzij in éné enkel recipiënt met een maximale inhoud van 12 liter.

(1) Baars: Geen enkele wettelijke afmeting voor snoekbaars op het meer van Nisramont, en de kanalen van Brabant en Henegouwen.

(2) Beekforel: Minimale grootte: 24 cm op de bevaarbare waterlopen en de kanalen, inbegrepen Ourthe stroomafwaarts van de brug van Nisramont.

Behandel uw vangst voorzichtig en maak uw handen vooraf vochtig. Indien de vis het aas te diep aanbeet, de lijn oversnijden.



Snoekbaars



Meerval



Elrits

Welk materiaal gebruiken?

Toegelaten materiaal

- maximum twee handlijnen per visser, telkens voorzien van maximaal drie vishaken (enkel of meervoudige) inbegrepen voor het nachtvisseren op karper,
- een schepnet enkel voor het ophalen van de vis, met de lijn gevangen,
- kreeftennet en kreeftenroede (maximum 5 per visser).

Gebruik bij voorkeur een diep leefnet waarvan het net uitgevoerd is in zacht materiaal, zonder knopen. Vergeet niet alle aas en overtollig lokaas terug mee te nemen, samen met het materiaal (nylon, loden...).

Verboden praktijken

- Vissen onder het ijs
- Vissen en lokken met bloed en merg
- Vissen met een tinnen of loden vis of met elk lokmiddel dat hierop lijkt of het imiteert, welk ook het geïmiteerd dier is.

Van 1 januari tot de vrijdag die voorafgaat aan de 3^{de} vrijdag van maart inbegrepen

- Vissen met levende of dode vis, tot beweging gebracht of niet, ongeacht het gebruikte soort vis.
- Vissen met de lepel of met behulp van elk lokaas of kunstaaas voorzien voor het vangen van elrits, snoek, snoekbaars, baars en black-bass.

Vliegvissen onder bepaalde omstandigheden

In de waterlopen waar enkel vliegvissen is toegestaan met een vislijn voorzien van een molen en een draad, voorzien op dit soort vissen, voorzien van kunstaaas, dat trilt noch draait, voorzien van een één enkele vishaak van minder dan twee centimeter (vlieg).

Bootvissen

De visboot moet voorzien zijn van een immatriculatieplaat op een zichtbare plaats om te varen op bevaarbare waterlopen of hun nevenwaters. Een aanvraag tot inschrijving kan gebeuren met het formulier dat ter beschikking staat op de site van de Federale Overheidsdienst Mobiliteit en Transport: www.mobiliteit.fgov.be

De boten mogen slechts afmeren op de plaatsen van de bevaarbare waterlopen aangegeven met een conforme boei. Het is verboden te vissen 'met een sleepnet' vanaf een motorboot (thermisch of elektrisch).

Een visvlonder

Er is toestemming nodig om een visvlonder te installeren langs een waterloop. Voor de waterwegen kan deze verkregen worden bij de Direction Générale Mobilité et Voies hydrauliques: Tél. +32 (0)4/231.65.00

vissen is eenvoudig!



De informatie uit deze folder heeft betrekking op algemene gewestelijke bepalingen. Ze kunnen worden aangevuld met bijzondere bepalingen en tijdelijke maatregelen! Raadpleeg de site <http://wallex.wallonie.be> om de volledige en recente reglementering te raadplegen.

De code van goede hengelpraktijk
In deze folder worden enkele waardevolle adviezen gegeven om een manier van vissen aan te moedigen, met meer respect voor de vis en de bescherming van het milieu in het algemeen.



Met de steun van:





Waar vissen in Wallonië?

Plaatsen waar het verboden is te vissen

- In de sluizen
- Ter hoogte van de bruggen over de kanalen en de en bevaarbare of vlotbare waterwegen
- In de delen van de bevaarbare of vlotbare waterlopen die bossen doorkruisen, onderworpen aan het bosbouwregime (behoudens afwijking)
- In de zone, ter plaatse aangegeven met behulp van volgende signalisatie:



Recht om te vissen op de niet-bevaarbare waterlopen

Langs de loop van de niet-bevaarbare waterlopen moet de visser kunnen voorleggen:

- zijn gewestelijke visvergunning,
- de lidkaart van de plaatselijke vereniging indien deze titularis is van het visrecht,
- de toestemming van de aanpalende eigenaar, bij afwezigheid van een visvereniging.

Alleen vissen met de gewestelijke vergunning

De gewestelijke vergunning volstaat om te vissen langs de loop van de hierna vermelde bevaarbare of vlotbare waterwegen:

De Leie, alle kanalen: het kanaal van Espierres, het kanaal Ath-Blaton, Nimy-Blaton, Antoing-Blaton, Charleroi-Brussel, het Centrumkanaal, het Albertkanaal, de Schelde (met uitzondering van de zijlopen), de Dender, de gekanaliseerde Hene, de Samber, de meren van l'Eau d'Heure, de Maas, de aftakking van de Maas, vanaf de Maas in Luik tot de brug van Coronmeuse, de Semois stroomafwaarts van de molen 'Deleau' (of vanaf Nawés) te Herbeumont, de Ourthe stroomafwaarts van de stuw van Nisramont de Amblève stroomafwaarts van de brug van Remouchamps, de Lesse stroomafwaarts van de eerste vaste stuw.

Visplaatsen ontdekken:

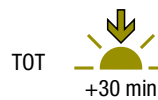
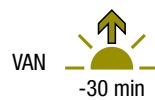
- via de internetsite <http://peche.tourisme.wallonie.be>
- of via de site www.maisondelapeche.be

Respecteer de oevers, de gewassen, de flora en ieders eigendom in het algemeen. Zorg er voor de fauna niet te storen. Laat de visplaatsen zuiver achter, neem uw afval mee, samen met dat wat ter plaatse wordt aangetroffen.

Wanneer vissen?

Toegelaten uren

Het vissen is toegestaan van een half uur voor het officiële uur van zonsopgang tot een half uur na zonsondergang. Informatie op www.meteo.be (Voorspellingen/Efemeriden).



Uitzondering: het nachtvisseren

Karpervissen vanaf de oever mag gebeuren vanaf een half uur na zonsondergang tot een half uur voor zonsopgang. Dit gebeurt uitsluitend met werplijnen en met behulp van vegetarisch aas of tarwe. De vissen moeten meteen en voorzichtig in het water van herkomst worden vrijgelaten.

Openingsperiodes (zie tabel hiernaast):

Periode 1: 01/01 tot 28-29/02

Periode 2: 01/03 tot de vrijdag die voorafgaat aan de 3^{de} zaterdag van maart

Periode 3: 3^{de} zaterdag van maart tot de vrijdag die voorafgaat aan de 1^{ste} zaterdag van juni

Periode 4: 1^{ste} zaterdag van juni tot 30/09

Periode 5: 01/10 tot 31/12



Toegelaten visperiodes

Waterloop	Periode 1	Periode 2	Periode 3	Periode 4	Periode 5
Kanalen	●●●●	●●●●	(a) ●●●●	●●●●●●	●●●●●●
Schelde	●●●●	●●●●	(a) ●●●●	●●●●●●	●●●●●●
Bevaarbare Dender	●●●●	●●●●	(a) ●●●●	●●●●●●	●●●●●●
Onbevaarbare Dender	●●●●	●●●●		●●●●●●	●●●●●●
Dijle	●●●●	●●●●		●●●●●●	●●●●●●
Zenne	●●●●			●●●●●●	●●●●●●
Mehaigne stroomafwaarts van de molen van Hodiest te Latrine (b)	●●●●		● (één lijn vanaf de oever)	●●●●●●	●●●●●●
Mehaigne stroomafwaarts van de molen van Hodiest te Latrine	●●●●		● (vlieg vanaf de oever)	●●●●●●	●●●●●●
Mehaigne stroomafwaarts van de spoorwegbrug Namur-Liège				●●●●●●	
Anderere onbevaarbare waterlopen			●●	●●●●●●	

Waterloop/Meren	Periode 1	Periode 2	Periode 3	Periode 4	Periode 5
Maas	●●●●	●●●●	●●●●	●●●●●●	●●●●●●
Samber (+ zijarmen)	●●●●	●●●●	●●●●	●●●●●●	●●●●●●
Ourthe van de bron tot het meer van Nisramont			●●●●	●●●●●●	●●●●●●
Ourthe van Nisramont tot de brug van Jupille (Hodiest)			●●	●●●●●● (e)	
Ourthe van de brug van Jupille (Hodiest) tot de samenloop met de Maas (c)	●●●●		● (vlieg vanaf de oever)	●●●●●●	●●●●●●
Ourthekanaal (c)	●●●●		● (vlieg vanaf de oever)	●●●●●●	●●●●●●
Amblève stroomafwaarts van de brug van Remouchamps			●●●●	●●●●●●	
Amblève stroomafwaarts van de brug van Remouchamps	●●●●		● (vlieg vanaf de oever)	●●●●●●	●●●●●●
Lesse stroomafwaarts van de samenloop met de Lihomme			●●●●	●●●●●●	
Lesse stroomafwaarts van de samenloop	●●●●		● (vlieg)	●●●●●●	●●●●●●
Semois stroomafwaarts van de stuw van de centrale van Chiny	●●●●	●●●●		●●●●●●	●●●●●●
Semois stroomafwaarts van de stuw van de centrale van Chiny	●●●●		● (vlieg vanaf de oever)	●●●●●●	●●●●●●
Semois zone met vergunning tussen Chiny en Herbeumont (d)	●●●●		● (vlieg vanaf de oever)	●●●●●●	●●●●●●
Viroin	●●●●		● (vlieg vanaf de oever)	●●●●●●	●●●●●●
Vesdre stroomafwaarts van de brug van Epargne te Verviers	●●●●	●●●●	● (vlieg vanaf de oever)	●●●●●●	●●●●●●
Chiers	●●●●	●●●●		●●●●●●	●●●●●●
Eau d'Heure stroomafwaarts van de grens stroomafwaarts van Cour-sur-Heure tot de spoorwegbrug van Marchienne	●●●●	●●●●	(alle aas en lokaas)	●●●●●●	●●●●●●
Hantès van de brug Rutenbarbe te Hantès-Webrière en de Port Madame te La Bussière				●●●●●●	●●●●
Hantès stroomafwaarts van de Port Madame te La Bussière				●●●●●●	
Burnot, Bocq, Biesme, Biesmelle, Eau d'Heure, Ruisseau de Fosse, Hermeton, Molinee, Samson, Thure in hun deel stroomafwaarts dicht bij de samenloop met de Sambre of de Maas				●●●●●●	
Anderere waterlopen			●●●●	●●●●●●	
Meren van l'Eau d'Heure	●●●●	●●●●	(a) ●●●●	●●●●●●	●●●●●●
Meren van Nisramont (Bütgenbach, Neuchâteau, Robertville, Suxy) (+ vlagzalm) (+ vlagzalm)	●●●●	●●●●	(a) ●●●●	●●●●●●	●●●●●●

● = Bronforel, beekrider ● = Elrits ● = Grondel ● = Beekforel, regenboogforel, maren ● = Snoek, r-verbaars, snoekbaars, black-bass, vlagzalm ● = Blankvoorn, rietvoorn, brasem, karper, kroeskarper, winde, alver, zeelt ● = Alle andere vissoorten waarvan de vangst niet strikt verboden is.
 (a) Een of twee handlijnen voorzien van een enkelvoudige haak. De lijnen mogen niet voorzien zijn van levende of dode vis, bediend of niet, noch voorzien van een lepel of van om het even welk lokaas, gericht of niet, bedoeld voor het vangen van vrazuchtige vissen. Vliegen toegestaan. (b) Afwijking toegestaan tot einde 2011. (c) Vissen vanaf een boot toegestaan van 01/10/09 tot 01/10/10. (d) Een enkele handlijn toegestaan. (e) Vliegen toegestaan bij het binnenkomen van de bedding van de waterloop.

De jaarlijkse vergunning is verplicht

Er bestaan twee soorten visvergunningen:

- **Vergunning A**, 12,39€ + 1,75€: vissen met één of twee lijnen, alleen vanaf de waterkant.
- **Vergunning B**, 37,18€ + 1,75€: idem vergunning A + alle vis, met één of twee handlijnen, anders dan vanaf de waterkant (boot, pier of vaste privé visvloer).

Voor het 's nachts vissen op karper, is **vergunning B** verplicht.

De vergunning is persoonlijk en geldig voor het lopende jaar. In geval van verlies kan een **duplicaat** (3€) worden aangevraagd via een postkantoor in het Waalse Gewest.

Kinderen van minder dan 14 jaar die gaan vissen met één enkele handlijn, voorzien van een enkelvoudige haak, moeten geen vergunning hebben op zaterdagen, zondagen, wettelijke feestdagen en tijdens de schoolvakanties op voorwaarde dat ze vergezeld zijn van hun vader, moeder of leraar of een andere meerderjarige, door hen afgevaardigd. De begeleidende meerderjarige moet in elk geval voorzien zijn van zijn of haar visvergunning. Maximum 4 kinderen per volwassene.

De vergunningen zijn beschikbaar:

- via een bestelling online op: <http://permis.maisondelapeche.be>
- in de postkantoren van het Waalse Gewest: www.post.be

Maison wallonne de la pêche asbl

Rue Lucien Namèche 10
 5000 NAMUR
 Tél. +32 (0)81 41 15 70
 info@maisondelapeche.be
www.maisondelapeche.be

Direction Chasse & Pêche

Avenue Prince de Liège 15
 5100 JAMBES
 Tél. +32 (0)81 33 58 50
<http://environnement.wallonie.be>
 DGARNE 0800/1 1901

Service de la Pêche

Avenue Prince de Liège 15
 5100 JAMBES
 Tél. +32 (0)81 33 59 00
 +32 (0)81 33 59 04

Anti-stroperij eenheid

0800/12 322

SOS Pollutie

070/23 30 01